

FRANTIŠEK DĚTEM



Jmenuji se František Bartoš.

Jako dospělý jsem se stal učitelem a vědcem. Zkoumal jsem, jak lidé žijí, jaké zvyky dodržují a jakým nářečím mluví v různých koutech Moravy.

Devítiletého byste mě mohli potkat ve Zlíně.
Bylo by to před 174 lety v roce 1846.

Vypravte se se mnou do starého Zlína do doby, kdy se podzim mění v zimu, brzy se stmívá, večery se prodlužují a v komíně kvílí vítr. To nastává doba dlouhých večerů plných přátelských návštěv a besed, kterými si lidé zkracují zimní období. I čekání na svátek svatého Mikuláše tak rychleji ubíhá.

ZAČÍNÁME!



VEČER POHÁDKOVÝ

Za dlouhých zimních večerů se rodina, sousedé a známí scházivali na besedách. Sousedé sedí kolem stolu a z kamen sálá teplo. Strýček kouří dýmku a začíná vyprávět příběhy. Děti nejvíc zajímá, kde strašivá nebo kde se objevuje hastrman a kde divoženky. Školáci, kteří umí číst, předčítají ostatním z knih, které si ve škole vypůjčili od pana učitele. Každý rok si František půjčuje knížky pověstí a pohádek.

Nechej si přečíst starou moravskou pohádku Boty, plášť, klobouk a prsten, která se ti otevře kliknutím na knihu. Je to sbírka pohádek sběratele Beneše Metoda Kuldy stará více než sto let.



VEČER S HÁDANKAMI



VEČER S HÁDANKAMI

Oblíbenou zábavou na besedách bývaly hádky, jak se říkalo hádankám. František rád poslouchal, jak si dospělí dávají složité hádky, protože se u toho všichni nasmáli.

Děti se bavily lehčími hádankami.

Uhodneš Františkovy hádky? Kliknutím na správnou odpověď, odkryješ následující obrázek.



HÁDANKA PRVNÍ



VEČER S HÁDANKAMI

HÁDANKA PRVNÍ: Na vesno (*na jaře*) obveseluje, na podzim obživuje a v zimě ohřívá.



VEČER S HÁDANKAMI



NE NE!
ZKUS TO ZNOVU

VEČER S HÁDANKAMI

HÁDANKA DRUHÁ:

Roztrhaná plachta nad zemí letí.



VEČER S HÁDANKAMI



NE NE!
ZKUS TO ZNOVU

VEČER S HÁDANKAMI

HÁDANKA TŘETÍ:

Letí, letí, křídel nemá; sedá, sedá, zadku nemá.



VEČER S HÁDANKAMI





NE NE!
ZKUS TO ZNOVU

VEČER S HÁDANKAMI

HÁDANKA ČTVRTÁ:

Súsedů honec, má červený konec.




VEČER S HÁDANKAMI



NE NE!
ZKUS TO ZNOVU

VEČER S HÁDANKAMI

HÁDANKA PÁTÁ: Čtyři nožky, dva trnožky, v zimě běží, v létě leží.



VEČER S HÁDANKAMI

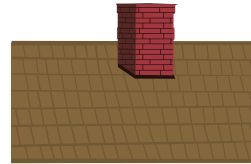


NE NE!
ZKUS TO ZNOVU

VEČER S HÁDANKAMI

HÁDANKA ŠESTÁ:

Sedí stařík na střeše, kouří a nekřeše.



VEČER S HÁDANKAMI



NE NE!
ZKUS TO ZNOVU

VEČER S HÁDANKAMI

František ráno otočil list v kalendáři. Dnes je 11. listopadu, svátek svatého Martina. František je rád, že se vyplnila pranostika na tento den. Maminka zatopila v peci a z kuchyně něco krásně voní až na dvůr.

Známá pranostika začíná následovně. Ale jak zní její druhá část, která se rýmuje? Kliknutím na obrázek dostaneš nápovědu. A přijdeš na to, co maminka peče?

Na svatého Martina,



VEČER S HÁDANKAMI

František ráno otočil list v kalendáři. Dnes je 11. listopadu, svátek svatého Martina. František je rád, že se vyplnila pranostika na tento den. Maminka zatopila v peci a z kuchyně něco krásně voní až na dvůr.

Už víš, jak dokončit svatomartinskou pranostiku? Klikni na obrázku na kouř z komína!

Na svatého Martina,



VEČER S HÁDANKAMI

František ráno otočil list v kalendáři. Dnes je 11. listopadu, svátek svatého Martina. František je rád, že se vyplnila pranostika na tento den. Maminka zatopila v peci a z kuchyně něco krásně voní až na dvůr.

Pranostika může končit i jinak. Klikni na obrázku na sníh a uvidíš jak.

Na svatého Martina, _____ kouřívá se z komína _____ .



VEČER S HÁDANKAMI

František ráno otočil list v kalendáři. Dnes je 11. listopadu, svátek svatého Martina. František je rád, že se vyplnila pranostika na tento den. Maminka zatopila v peci a z kuchyně něco krásně voní až na dvůr.

Na svatého Martina, _____ leží bílá peřina _____ .



VEČER ADVENTNÍ



VEČER ADVENTNÍ

První adventní neděli přišel na večer silný vítr. Besedníci se sešli u tetičky v chalupě na vršku. Tetička během adventu bedlivě sleduje počasí. „Dnes ale krásně fouká vítr! To bude v příštím roce jistě dobrá úroda ovoce,“ libovala si. „Ještě kdyby připadlo víc sněhu, který by přikryl ovocné stromy v zahradě. To aby by se urodilo hodně trnek. Na povidla!“

František se s dětmi krčí u kamen a poslouchá. V adventním čase se dlouhé večery vždy hemžily duchy a strašidly. Tetička ráda vypráví o světloňích, které během adventu za tmy vídá v polích. Světloňi jsou malí mužíci s lucerničkami, kteří se objeví hned tu a hned jinde. Člověka, který zabloudí, zavedou někam do močálu a pak sami zmizí.


„Slyšíte, jak nám to v komíně kvičí?“ obrací se tetička na děti. „To Meluzína obletuje okolo stavení a pláče hladem. A její děti také! Proto tolik piščí. Nikdo jim nic nedá, ale kdyby jí hodili trochu mouky nebo krupice, aby mohla dětem uvařit kašičku, tak by se hned trochu utišila.“

Popros někoho dospělého, aby ti nasypal malou vrstvu mouky nebo krupice na pečící plech a zkus do ní nakreslit Meluzínu, která Františka a ostatní děti straší. Ke kreslení použij prst, vidličku, špejli, párátka nebo cokoli jiného, co najdeš v kuchyni a co zanechá v mouce nebo krupici zajímavou stopu.

Podaří se ti Meluzínu nakreslit i do okna stavení? Klikni na okno a otevře se ti samostatná stránka.

Pokud otevíráš tento soubor v Adobe Acrobat Reader, můžeš v souboru i kreslit.


Návod, jak na to, najdeš [ZDE](#).



VEČER MIKULÁŠKÝ



Návod, jak kreslit, najdeš [ZDE](#).



VEČER MIKULÁŠKÝ



VEČER MIKULÁŠSKÝ

František se už od svátku svatého Martina těšil na večer, kdy přijde Mikuláš.

Bylo slyšet už z dálky, že svatý Mikuláš přišel do vsi a obcházel se svým průvodem dům od domu. František vyhlížel z okna, kdy se ve tmě na cestě zaleskne Mikulášova zlatá berla, kdy spatří bílou košili, nádherné roucho a malovanou mitru. Zdálo se mu, že zahlédl Mikulášův dlouhý vous. Tu už slyší řinčení čertovských řetězů pod oknem. S dvěma hroznými čerty s červenými vyplazenými jazyky vchází do stavení i smrt s kosou. Za Mikulášem stojí krásný anděl a cinká zvonkem. Nese košík s dárky pro hodné děti a prut na neposlušné.

František přivře strachem oči a rychle přeříkává modlitby. Moc si přeje, aby od anděla dostal něco dobrého. Vždyt' byl celý rok hodný! Anděl to moc dobře ví, a proto Františkovi nadělí voňavý perník s papírovým obrázkem anděla, sušená jablka a švestky a vlašské i lískové ořechy.

Jen co Mikulášova družina zmizí z doslechu, František už si hraje s perníkovým andělem. Do hry mu ale chybí další postava. Trochu zalituje, že mu anděl nenadělil perník s obrázkem čerta. Chvilí přemýšlí... a už prosí maminku o malou bramboru. Vyrobí si totiž čerta sám! Ze sušeného ovoce, které dostal.

Vyrob si také figurku čerta ze sušeného ovoce! Budeš potřebovat:




Postup, jak vyrobiť čerta ze sušeného ovoce



VEČER MIKULÁŠKÝ

„Jak vypadá čert?“ vzpomíná František na ty hrozné čerty. Má hlavu, tělo, ruce, nohy, ocas a na hlavě rohy. František na špejli navléká černé švestky jako hlavu, tělo a nohu, místo kopyta nakonec napíchne rozinku a špejli zapíchne do rozkrojené brambory jako do stojánku. Na párátko navleče švestku a rozinku, to bude druhá noha, kterou zapíchne do těla a brambory. Podobně vyrobí ruce. Čert se trochu klátí, a tak mu dozadu připevní ocas z rozinek navlečených na párátko. A teď rohy! Zapíchnout do hlavy kousky ořechu je hračka. Oči vyrobí František z hřebíčku, nos z rozinky a jazyk ze slupky sušeného jablka.



Jak se ti čert povedl?

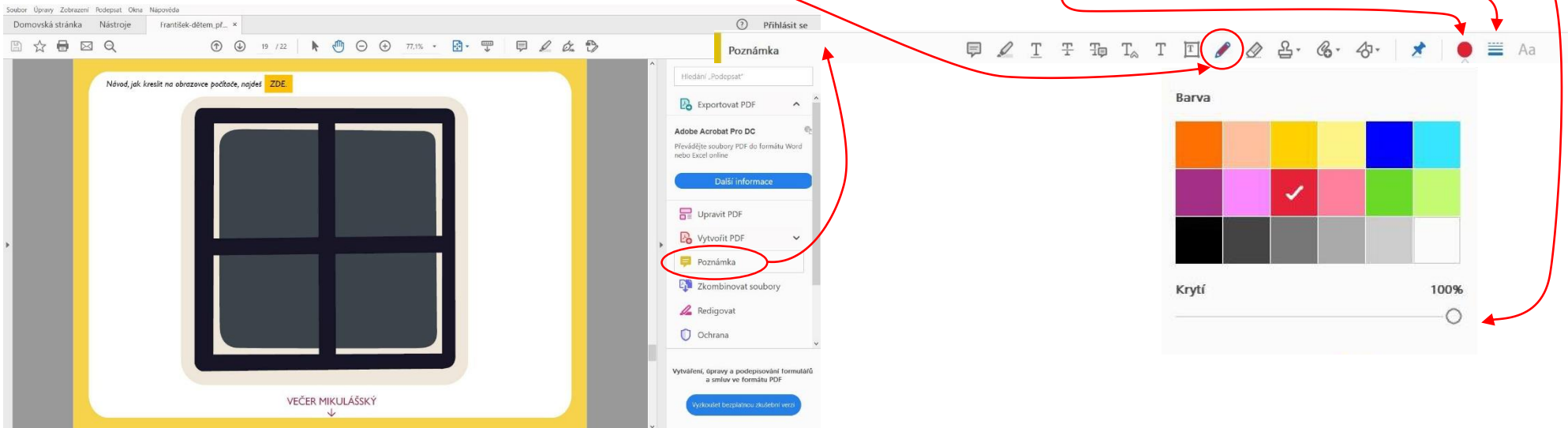
FRANTIŠEK PŘEJE VESELÉHO MIKULÁŠE!




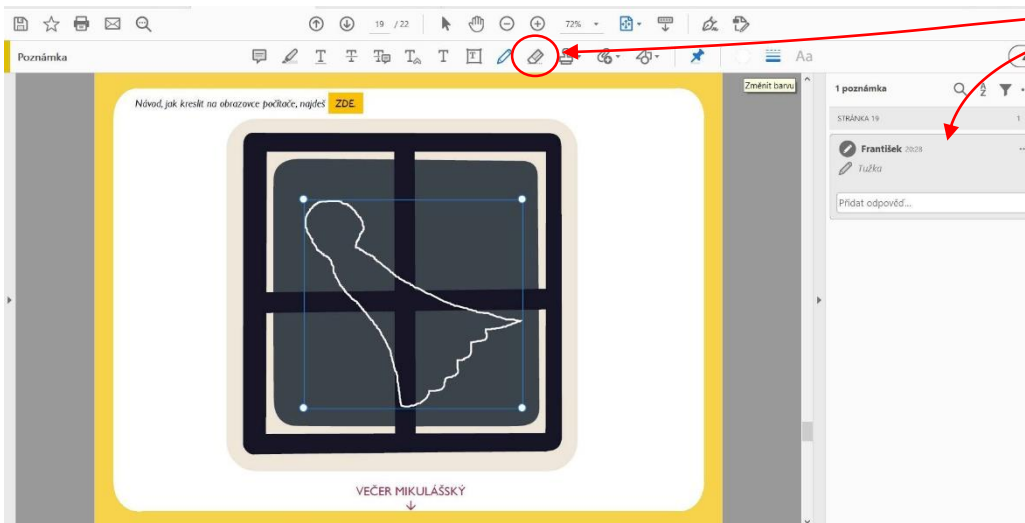
Návod, jak kreslit v Adobe Acrobat Reader

1. Otevři Poznámku a z panelu vyber tužku, kterou můžeš volně kreslit.

Zvol si barvu tužky, navol sílu čáry a její průhlednost (krytí).



2. Nakresli tvar. Pokud na linku klikneš, tvar se označí a můžeš změnit barvu, nebo ho smazat. K tomu slouží guma. Smazat můžeš i celou poznámku.



3. Svůj obrázek si můžeš do souboru .pdf uložit.

↑
Zpět ke kreslení